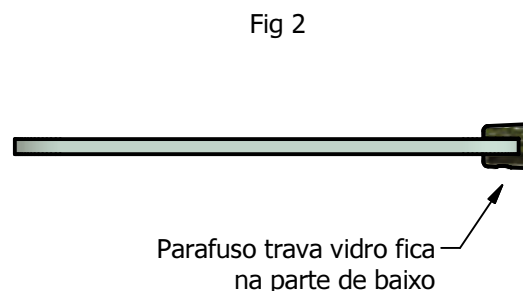
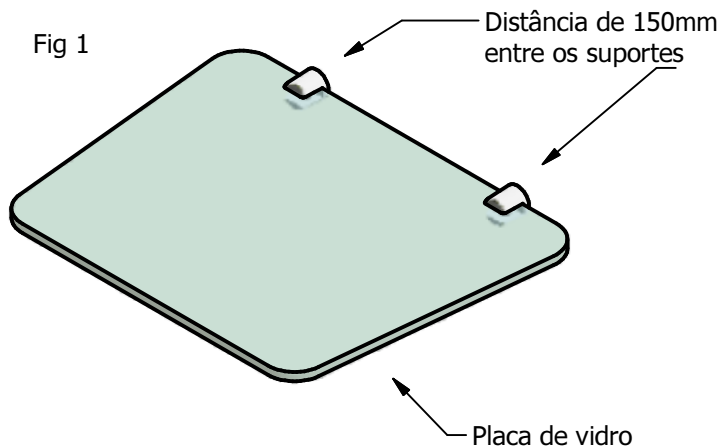


MANUAL DO SUPORTE DE PAREDE DE USO GERAL

Para DVDs, Receptores de Parabólica, TVs a Cabo, Roteadores, Telefones, Porta-retratos, Rádio-relógios, etc: **ADP-05 C**

Suporte de parede para uso geral. Feito em vidro temperado cristal de alta resistência. É de fácil fixação na parede. Profundidade de 200mm e largura de 250mm. Peso máximo suportado: 2Kg. Acabamentos cromados (C).

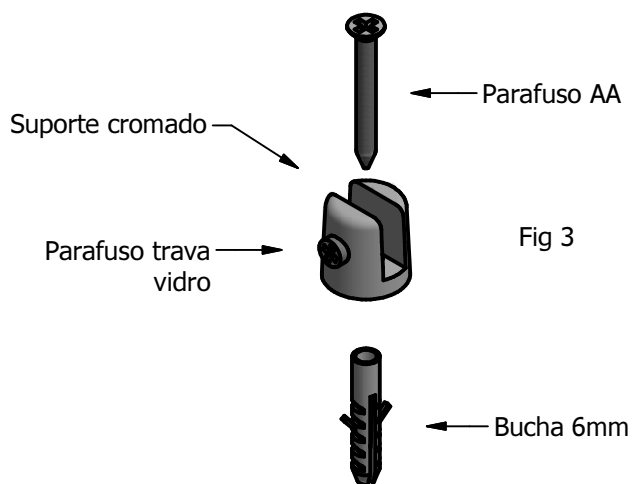


CONTEÚDO DA CAIXA:

- 1 - Placa de vidro 6mm cristal
- 1 - Kit de acessórios

CONTEÚDO DO KIT:

- 2 - Suportes vidro cromados
- 2 - Parafusos AA PH CH 3,9 x 32mm
- 2 - Buchas plásticas 6mm



INSTALAÇÃO:

Escolha o local da parede onde será fixado o ADP-05. Meça na parede uma distância de 150mm na horizontal, fig 1 e marque os dois pontos de furação. Fure nos locais marcados com uma broca para concreto de 6mm. Introduza até o fim as buchas plásticas de 6mm.

Coloque o parafuso AA PH 3,9 x 32mm dentro do suporte cromado e insira dentro da bucha plástica na parede fig 3. Aperte o parafuso da bucha até que fique bem firme, deixando o parafuso trava vidro do suporte para baixo conforme fig 2.

Encaixe o vidro dentro dos suportes cromados conforme fig 1. Aperte os parafusos trava vidro para que o vidro fique bem firme, conforme fig 2.

A **AVATRON** não se responsabiliza por quedas ou danos causados ao equipamento devido a montagens mal executadas

Produzido por:

AVATRON

AVATRON EQUIPAMENTOS ELETROMECÂNICOS LTDA

Fone/Fax: 44 3028 9935

Maringá - Paraná

www.avatron.com.br

vendas@avatron.com.br